

Булінг та кібербулінг у підлітковому середовищі

Статистичні дані щодо булінгу серед підлітків України

БУЛІНГ ТА КІБЕРБУЛІНГ У ПІДЛІТКОВОМУ СЕРЕДОВИЩІ



НАЯВНА ДОКАЗОВА БАЗА



«ЗДОРОВ'Я ТА ПОВЕДІНКОВІ
ОРІЄНТАЦІЇ УЧНІВСЬКОЇ
МОЛОДІ»

УЧНІ 10-17 РОКІВ

2002, 2006, 2010, 2014, 2018

13 337 РЕСПОНДЕНТІВ



U-REPORT (ІЮНІСЕФ УКРАЇНА)

ГРУПИ Ю-РЕПОРТЕРІВ
14-17, 18-19 РОКІВ

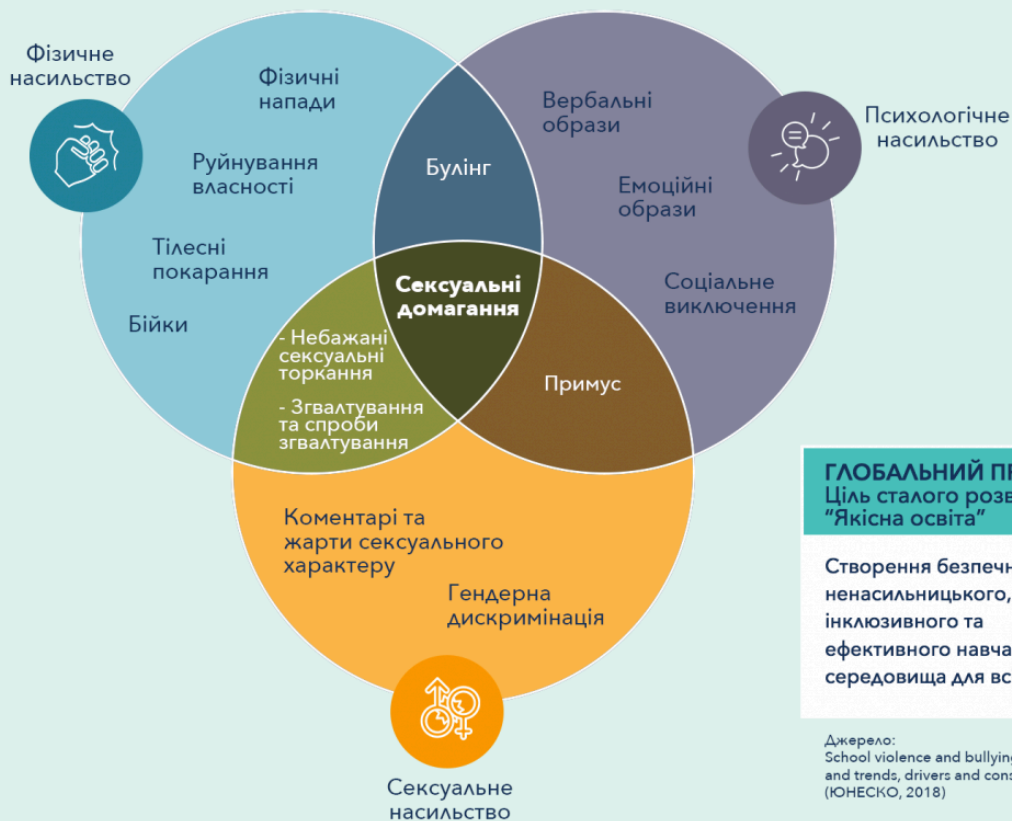
ESPAD

«ЄВРОПЕЙСЬКЕ ОПИТУВАННЯ
УЧНІВ ЩОДО ВЖИВАННЯ
АЛКОГОЛЮ ТА ІНШИХ
НАРКОТИЧНИХ РЕЧОВИН»

УЧНІ 14-17 РОКІВ

1995, 1999, 2003, 2007, 2011,
2015, 2019

8509 РЕСПОНДЕНТІВ



ГЛОБАЛЬНИЙ ПРІОРІТЕТ
Ціль сталого розвитку №4
"Якісна освіта"

Створення безпечного, ненасильницького, інклюзивного та ефективного навчального середовища для всіх

Джерело:
School violence and bullying: Global status and trends, drivers and consequences (ЮНЕСКО, 2018)

УЧАСТЬ В БУЛІНГУ



35,5%

брали участь в образанні/приниженні або знуцанні над іншими

Як часто ти брав(ла) участь в образанні або знуцанні над іншими в навчальному закладі упродовж останніх 2 місяців?



37,9%

були жертвами образ, знуцань, принижень іншими підлітками

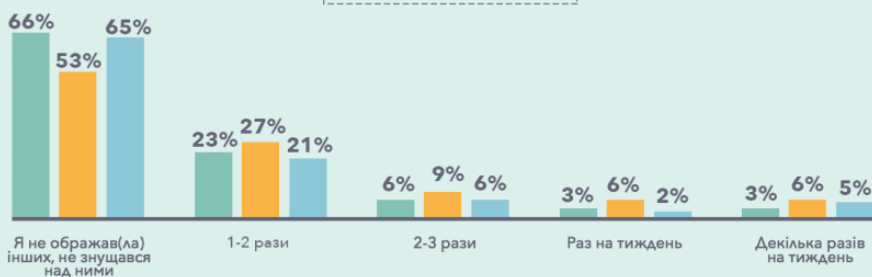
Як часто тебе ображали або знуцалися над тобою в навчальному закладі упродовж останніх 2 місяців?



ЧАСТКА УЧНІВСЬКОЇ МОЛОДІ, ЯКА БУЛА ЗАЛУЧЕНА ДО БУЛІНГУ ПРОТЯГОМ ОСТАННІХ ДВОХ МІСЯЦІВ, ЗАЛЕЖНО ВІД МІСЦЯ НАВЧАННЯ




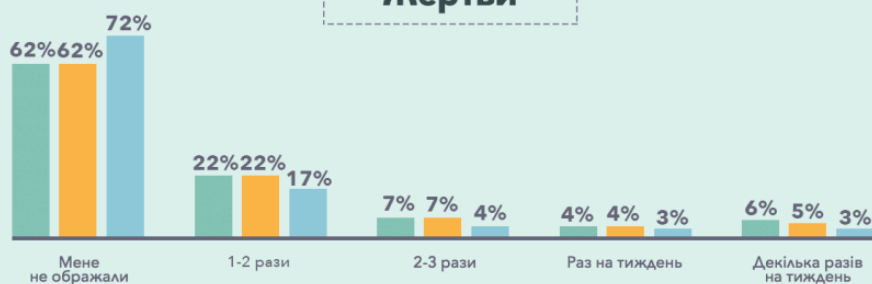
"Кривдники"



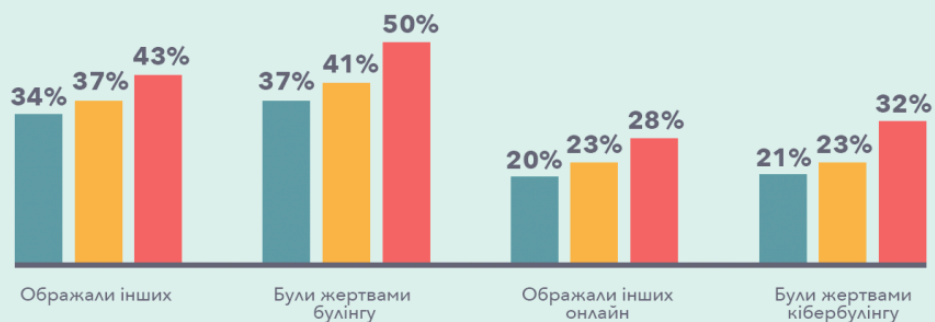
47%

Практично **кожен другий** серед учнів ЗПТО підтвердив власну участь в образах/знущаннях/приниженнях (2018 рік)

"Жертви"



ЧАСТКА ПІДЛІТКІВ, ЗАЛУЧЕНИХ ДО БУЛІНГУ, ЗАЛЕЖНО ВІД РІВНЯ МАТЕРІАЛЬНОГО СТАНУ РОДИНИ, %



Високий (високий та дуже високий) | Середній | Низький (низький та дуже низький)

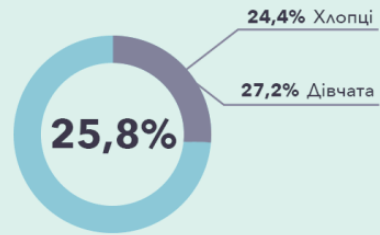
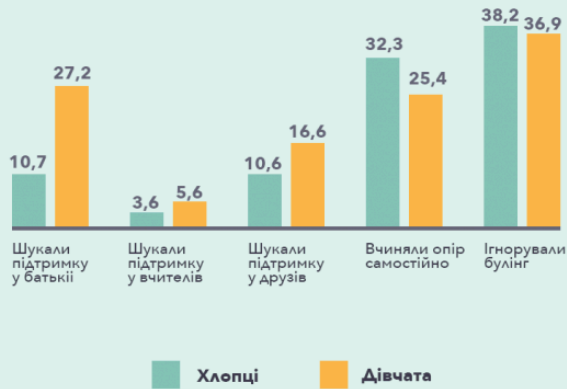
Зі зниженням матеріального стану родини



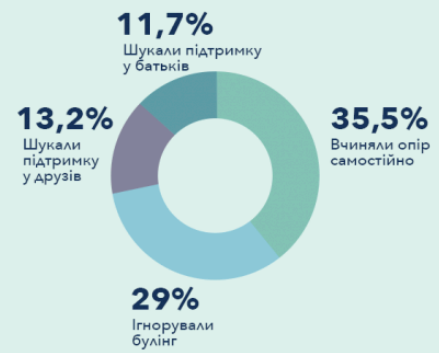
Збільшується залученість підлітків до булінгу

БУЛІНГ В НАВЧАЛЬНОМУ СЕРЕДОВИЩІ

Дії, які вчиняють підлітки, які визнають себе «жертвами» булінгу (за статтю, %)



Спостерігали випадки булінгу, проте особисто в них участі не брали (протягом останніх 2-3 місяців)



КІБЕРБУЛІНГ

Зазвичай визначають як систематичне цілеспрямоване відправлення агресивних повідомлень з електронних носіїв (наприклад, по електронній пошті, в блогах, миттєвих і текстових повідомленнях) на адресу будь-якої особи, якій непросто себе захистити.



21,1%

брали участь в образах, знуцаннях, приниженні інших онлайн

Як часто ти брав(ла) участь в ображаннях/принижуваннях/знуцаннях онлайн, упродовж останніх 2 місяців?



21,5%

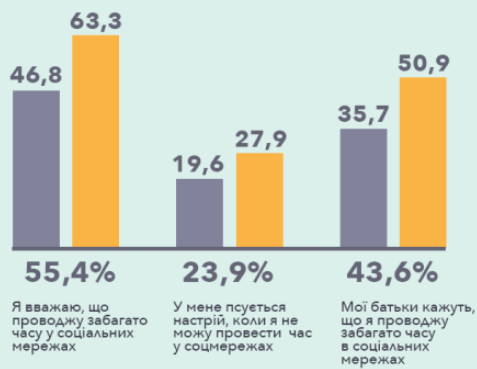
були «жертвами» образ, знуцань, принижень онлайн

Як часто тебе ображали/принижували/знущалися над тобою онлайн, упродовж останніх 2 місяців?

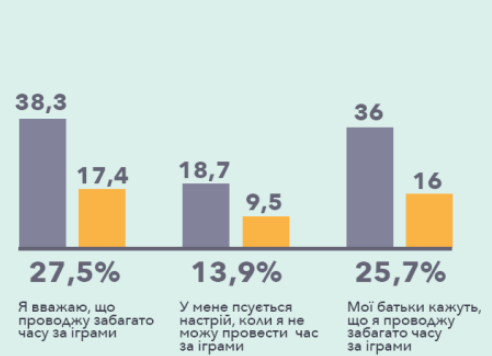


ОНЛАЙН-ЗАЛЕЖНОСТІ

Самооцінка рівня залежності від соціальних мереж (за статтю, %)



Самооцінка рівня залежності від комп'ютерних ігор (за статтю, %)



Робочі (навчальні) дні

44,7%

підлітків проводить у соціальних мережах від 4-х та більше годин на день



Вихідні

54,9%

користуються соціальними мережами від 4-х годин та більше на день